



1 **OBSERVACIÓN · BEHAKETA**
LAS DIFERENCIAS · EZBERDINTASUNAK
Encuentra las 5 diferencias que hay en el dibujo · Aurkitu 5 ezberdintasun marrazkian.





2 Ahora **dibuja y pinta** el zorro en una hoja. Un dibujo como si fuera verano y otro invierno ¿en qué lugar colocarás el zorro que te recuerde a éstas estaciones? · Orain, azeria orri batean **marraztu eta margotu**. Marrazki bat uda balitz bezala eta bestea negua balitz, ze lekutan jarriko duzu azeria urtaro horietan?

3 **LÓGICA · LOGIKA**
SOMBRA · ITZALAK
¿Reconoces la sombra que corresponde a cada un@ de nuestro@s amiguis?. Une las parejas con una línea · Aitortzen al duzu gure lagun bakoitzari dagokion itzala? Lerro batekin lotzen ditu bikoteak.



4 ¿Quieres **pintar sombras**? Coje alguno de tus muñecos o animales, ponlo encima de una hoja y colócalo de forma que se cree una sombra. Dibuja su silueta en la hoja · **Itzalak margotu** nahi dituzu? Hartu zure panpina edo animaliaren bat, jarri orri baten gainean eta jarri itzal bat sortzeko moduan. Marraztu bere silueta orria.

5 **CREATIVIDAD · SORMENA**
¿DIBUJAMOS? · MARRAZTU? Observa el dibujo con atención y luego cópialo utilizando la cuadrícula · Arretaz begiratu marrazkiari eta, ondoren, laukitxo erabili.

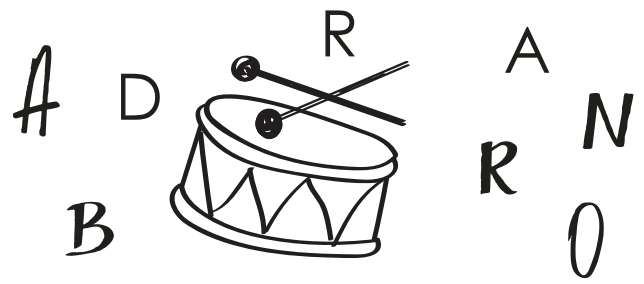
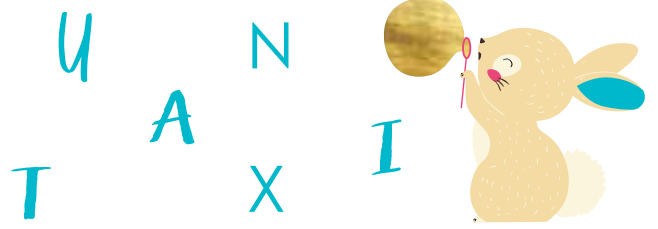


6 Ahora que has terminado **pintalo** de colores pero no lo pintes igual, haz tu propio dibujo con 5 cosas diferentes. Si le pones colores distintos lo conseguirás · Orain kolorez **margotu**, baina ezberdin margotu, egin zeure marrazkia 5 gauza desberdinekin. Kolore desberdinak jartzen badizkiozu, lortuko duzu.


7 **JUEGO CON IMAGINACIÓN · Las palabras encadenadas:** Di una palabra. El/La siguiente dirá otra que empiece por la última sílaba de la anterior y así sucesivamente.
IRUDIMENAREKIN JOLASTU · Hitz kateatuak: Hitz bat esan. Hurrengo jokolariak hitzaren azken silabatik hasiko den beste hitz bat esango du, eta horrela hurrenez hurren.



8 LENGUAJE · HIZKUNTZA
LETRAS DESORDENADAS · LETRA DESORDENATUAK Ordena las letras para adivinar la palabra del dibujo · Ordena letrak marrazkiaren hitza asmatzeko.



9 CONCENTRACIÓN · KONTZENTRAZIOA
LABERINTOS · LABIRINTOAK Ayuda a nuestro@s amigos a encontrar la salida · Lagundu gure lagunari irteera aurkitzen.



10 ¿SABÍAS QUE... Puedes crear tu propia plastilina? *Ingredientes:* 1 taza de harina, ½ taza de sal, ½ taza de agua caliente, 2 cucharadas de aceite, colorante (si se tiene). *Elaboración:* Mezclamos la harina y la sal y removemos. Mezclamos el agua caliente y el aceite (dejamos enfriar). Una vez frío mezclamos todo y amasamos. Conservar bien cerrado.

BAZENEKIEN... Zeure plastilina sor dezakezula? *Osagaiak:* katilu bat irin, katilu erdi gatz, ½ katiluko ur bero, 2 koilarakada olio, koloragarria (edukiz gero). *Egitea:* larina eta gatza nahastu eta mugitu egiten ditugu. Ur beroa eta olio nahasten ditugu (hozten utzi). Hotza dagoenean, dena nahastu eta oratzen dugu. Ondo itxita gorde.