










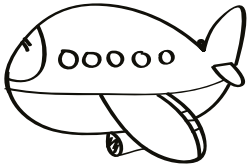








1 PERSONALIZA TU MEMORY · PERTSONALIZATU ZURE MEMORY

Colorea y recorta las cartas de memory. Coloca boca abajo todas las cartas del memory. Por turnos debéis dar la vuelta a dos cartas. Si son iguales, te las llevas. Si son diferentes, las vuelves a dejar boca abajo. Tienes que conseguir el mayor número de cartas posible · Koloreztatu eta moztu memory-kartak. Buruz behera jarri memoriaren karta guztiak. Txandaka bi kartari buelta eman behar diezue. Berdinak badira, eraman itzazu. Desberdinak badira, berritu ahuspez uzten dituzu. Ahalik eta karta gehien lortu behar dituzu



2 ¿NO TIENES IMPRESORA? · INPRIMAGAILURIK GABE?

Sigue la plantilla del memory para crear el tuyo. Necesitas una regla y un lápiz. Realiza los cuadrados y haz dos dibujos iguales en dos fichas. Si quieres que te dure un poco más, busca alguna superficie dura, como el cartón para pegar la carta. Seguro que tienes alguna caja de galletas. Puedes pintar también una parte trasera a tu baraja · Jarraitu memoryaren txantiloia zurea sortzeko. Erregela bat eta arkatx bat behar dituzu. Egin karratuak eta egin bi marrazki berdin bi fitxatan. Pixka bat gehiago irautea nahi baduzu, bilatu azalera gogorren bat, kartoia adibidez, karta itsasteko. Ziur gaila kuxaren bat duzula. Karta-sortaren atzeko aldeare ere margotu dezakezu.



3



¿SABÍAS QUE... muchos de los medios de transporte que tiene tu memory tienen ruedas y no se sabe quién la inventó? Junto al fuego han sido dos inventos clave en la historia. Se sabe que existieron carros con ruedas hacia el año 3.500 a. C

BAZENEKIEN... zure memoriak dituen garraiobideetako askok gurpilak dituztela, eta ez dakigu nork asmatu zuen? Suaren ondoan, historian funtsezkoak izan diren bi asmakizun izan dira. Badakigu gurdi gurpildunak egon zirela K. a. 3.500 inguruan. C

4

CREATIVIDAD · SORMENA

¿DIBUJAMOS? · MARRAZTU? Observa el dibujo con atención y luego cópialo utilizando la cuadrícula · Arretaz begiratu marrazkiari eta, ondoren, laukitxo erabili.



5

GEOMETRÍA I · GEOMETRIA I

Sólo necesitas palillos y migas de pan para construir ¿Te animas?. Haz bolitas con las migas y ámate a crear · Zotz eta ogi apurrak behar dituzu eraikitzeko. Anima zaitetz! Egin bolatxoak apurrekin eta animatu sortzera.

