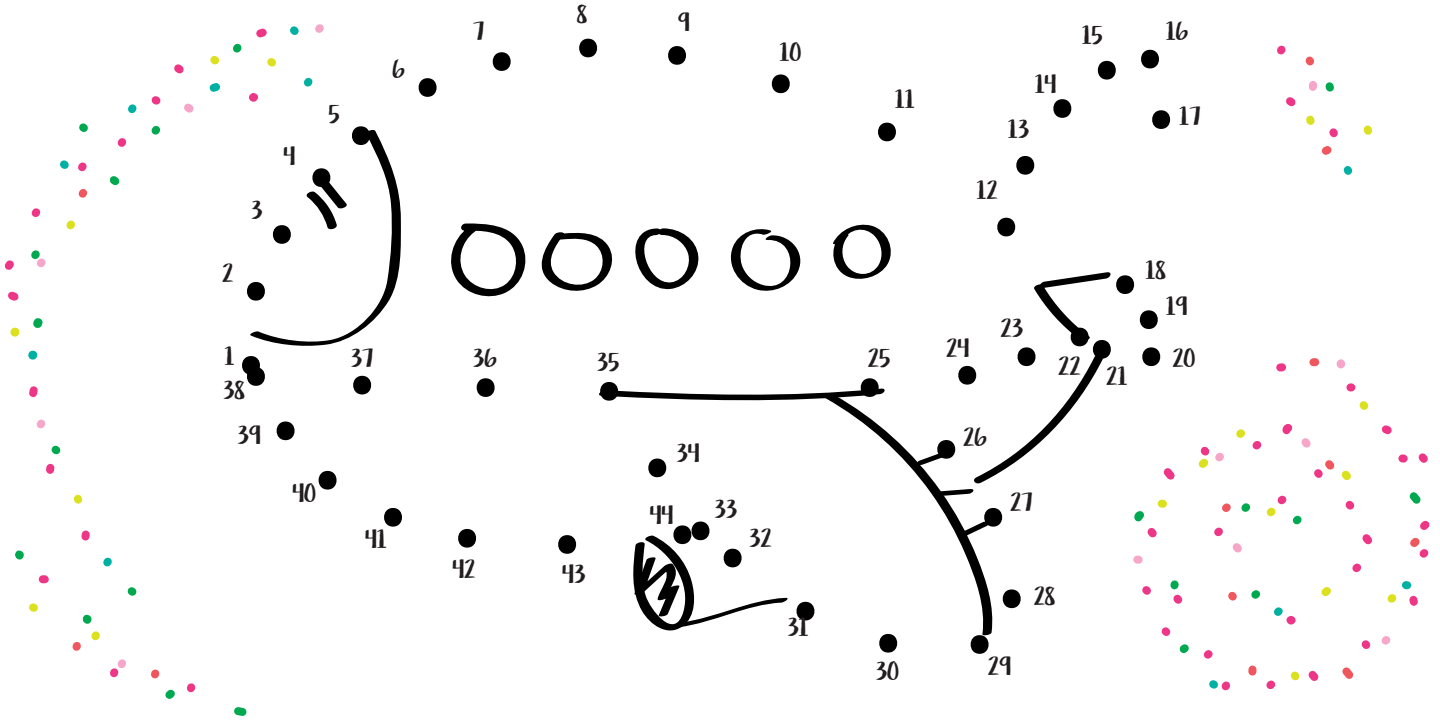




1 UNIR LOS PUNTOS · PUNTUAK BATU
¿Qué dibujo aparecerá? Une los puntos y descúbrelo · Zein marrazki agertuko da? Batu puntuak eta aurkitu.



2 SUMAS · BATUKETAK
¿Puedes resolver las siguientes sumas? Haz las operaciones y únelas con el resultado correcto · Kopuru hauek konpon ditzakezu? Eragiketak eta sortak egin emaitza zuzenarekin.

$$5 + 1 = 7 \quad 9$$

$$1 \quad 5$$


$$4$$

$$+ = 2 \quad 8$$

$$3$$

dos + seis = 6

3 CONTAR · ZENBATU
¿Cuántos cohetes van hacia arriba? ¿Y a hacia abajo? · Zenbat suziri doaz gorantz? Eta beherantz?



¿SABÍAS QUE...? El número 5 se pronuncia "Ha" en Tailandés. Y muchas usan 555 para "Hahaha" cuando escriben mensajes.

4 BAZENEKIEN...? 5 zenbakia "Ha" ahoskatzen da tailandesez. Eta askok 555 erabiltzen dute "Hahaha" idatzi ordez mezuetan.

5 CON IMAGINACIÓN · Has jugado alguna vez al Veo veo con colores? Veo veo unacosita verde...

IRUDIMENAREKIN · Inoiz jokatu al duzu Ikusi makusi zer ikusi koloreekin? Ikusten dut gauza berde bat...

ARTE

Queremos contarte cómo el viento encontró su casa, que la luz puede hacer cosquillas, la historia de la mujer de rojo... Vivimos días en los que más que nunca apreciamos el valor de la compañía y de las cosas que nos hacen disfrutar. Con esa intención BBK y el Departamento de Educación del museo proponen la escucha de documentos sonoros con sorprendentes relatos inspirados en diversas obras de arte de la colección. Especialmente diseñada para niños y niñas de entre 5 y 10 años, Queremos contarte es una invitación a pasar un buen rato disfrutando del arte de una forma original.

ARTEA

Kontatu nahi dizugu haizeak bere etxea nola aurkitu zuen, argiak kilimak egin ditzakeela, emakumegorriaren istorioa ... inoiz baino gehiago, egun hauetan, konpainiaren balioa eta gozarazten gaituzten gauzak estimatzen ditugu. Asmo horrekin BBK-k eta museoko Hezkuntza Sailak bildumako hainbat artelanetan inspiratutako kontakizun harrigarriak entzutea proposatzen dizue. 5 eta 10 urte bitarteko haurrentzat bereziki diseinatua. Proiektu hau arteaz modu originalean gozatzeko gonbidapen bat da.

OBRA · JAN MANDIJN · Festín burlesco · c. 1550

Observa la imagen y escucha el audio de este link para conocer los secretos de este cuadro · Ikusi irudia eta entzun link honen audioa koadro honen sekretuak ezagutzeko:



AUDIO · AUDIOA: https://www.museobilbao.com/audioguias/_es/infantiles/Festin-Burlesco.mp3

ARTE
ARTEA

ACTIVIDADES · JARDUERAK

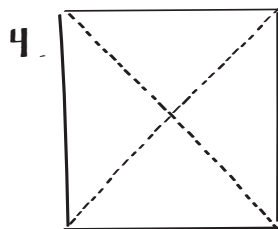
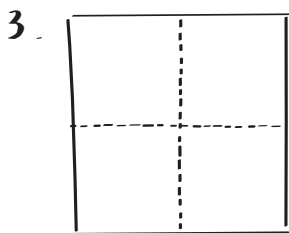
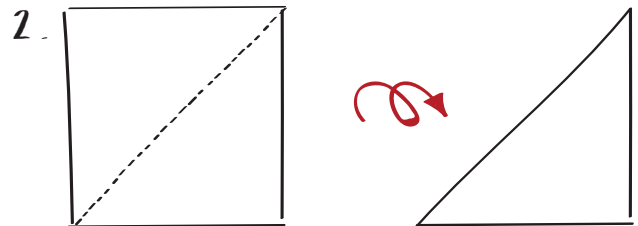

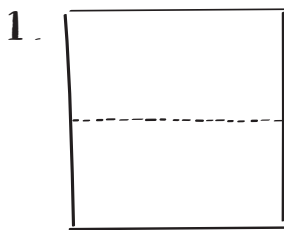
1 **ESCRITURA · IDAZKETA**
¿Cómo se llama el autor de la obra? traza una línea sobre los puntos · Nola deitzen da obraren egileak? Marraztu lerro bat puntuen gainean.

JAN MANDIJN
Jan Mandijn

2 **ATENCIÓN Y CONCENTRACIÓN · ARRETA ETA KONTZENTRAZIOA**
¿Puedes encontrar las siguientes cosas en el cuadro? · Ondoko gauzak aurki ditzakezu koadroan?

Un perro · Txakur bat Unos músicos · Musikari batzuk Una ventana · Leiho bat
Un fuego · Su bat Una lámpara · Lanpara bat

3 **DESTREZA · TREBETASUNA**
En esta mesa se les ha olvidado colocar las servilletas. ¿Te animas a doblar alguna para ayudarles a terminar de poner la mesa? Piensa en doblarlo de una manera original · Mahai honetan ahaztu egin zaie ezpainzapiak ipintzea. Animatzen zara batzuk tolestera, mahaia jartzen amaitzen laguntzeko? Pentsatu tolestea modu original batean.



● Solución Actividad 2 · Soluzioa Jarduera 1

