



1 IKUSIZKO MEMORIA · MEMORIA VISUAL

LETRA-ZOPA · SOPA DE LETRAS

Aurkitu euskal instrumentu guztiak · Encuentra todos los instrumentos vascos.

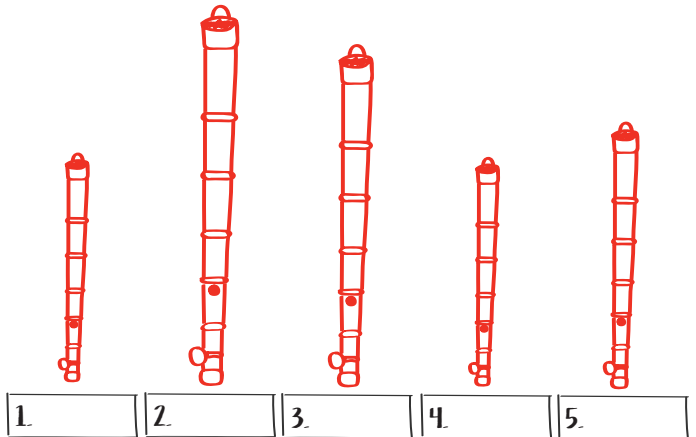
A	C	X	Z	E	X	I	W	A	T
T	O	B	E	R	A	U	T	R	X
G	R	U	T	Z	J	I	O	L	A
N	E	O	A	D	A	E	X	I	L
H	D	U	M	G	S	A	H	F	A
F	N	T	B	P	U	L	J	A	P
J	A	S	O	L	A	B	A	T	A
O	P	I	R	D	S	O	V	N	R
S	A	X	I	T	I	K	I	R	T
O	N	T	L	Z	J	A	R	O	A

Atabal · Alboka · Gaita · Pandero · Tamboril · Tobera · Trikitixa
Trompa · Txalaparta · Txistu

2 LOGIKA · LÓGICA

NORENA DA? · ¿DE QUIEN ES?

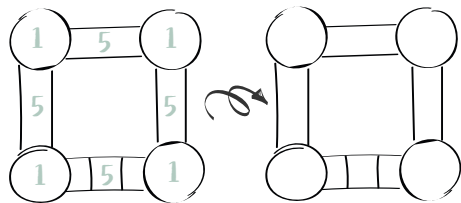
Idatzi haur bakoitzaren izena bere txistuaren azpian · Escribe el nombre de cada niño debajo de su txistu



- Unairen txistua Martinaren txistuaren eta Enararen txistuaren artean dago · El txistu de Unai está entre el de Martina y el de Enara.
- Txistu handienak Martina eta Unairena dira · Los txistus más grandes son el de Martina y el de Unai.
- Leoren txistua Martinaren eta Martinen txistuen artean dago · El txistu de Leo está entre el de Martina y el de Martín.

3 GAZTELUA · EL CASTILLO

24 soldadu banatu dira Butroeko gaztelua defendatzeko irudian bezala. Horrela alde bakoitzean 7 soldadu daude. Kapitainari gutxi iruditzen zaizkio eta bakoitzean 11 egotea nahi du alde bakoitzean, nola egin dezake? · 24 soldados se han distribuido como ves en la figura para defender el castillo de Butrón. Así en cada uno de los lados hay 7 soldados. Al capitán le parecen pocos y quiere que haya 11 en cada lado. ¿cómo lo puede hacer?.




Pista: Aprobetxatu izkinak · Aprovecha las esquinas

ARRAZOIBIDEA · RAZONAMIENTO

4 AUTOBUSA · EL AUTOBÚS

Nora doa ikastolako autobusa? Ezkerrerantz ala eskuinerantz? · ¿Hacia dónde va el autobús de la ikastola? ¿Hacia la izquierda o hacia la derecha?



- Ezkerra · Izquierda
- Eskuina · Derecha

5 MATEMATIKAK · MATES

$\text{Ice cream} + \text{Drum} + \text{Ice cream} = 7$
 $25 = \text{Banana} + \text{Flower} + \text{Flower} + 1$
 $\text{Flower} = \text{Banana}$
 $3 = \text{Flower} - \text{Drum}$
 $\text{Ice cream} + \text{Drum} + \text{Banana} + \text{Flower} = \text{?}$



IRUDIMENAREKIN JOLASTU · Urkatua: Marratu urkabearen oinarria eta lerro bat letra bakoitzeko. Txandaka, gainerakoek letrak aukeratzen dituzte hitza asmatzeko. Letra hitzaren barruan badago, ebatzi egin daiteke. Bestela, panpinaren zati bat marrazten da. 6 zati ditu (burua, enborra eta gorputz-adarrak); beraz, 6 akats egin daitezke.

JUEGO CON IMAGINACIÓN · Ahorcado: Dibuja la base de la horca y una línea por letra. Por turnos, el resto elige letras para adivinar la palabra. Si la letra está incluida en la palabra se puede resolver. De lo contrario, se dibuja una parte del muñeco. Tiene 6 partes (cabeza, tronco y extremidades) por lo que se permiten 6 errores.



BAZENEKIEN...? Euskara munduko seigarren hizkuntzarik zaharrena da, baita arraroenetako bat ere, ez baita bere jatorria ezagutzen.
¿SABÍAS QUE...? El Euskera el sexto idioma más antiguo del mundo y uno de los más raros, ya que no se conoce aún el origen.

3.

4. Ezkerrerantz.
 Eskuinerantz joango balitz, atea ikusiko litzateke.
 Hacia la izquierda. Si fuese hacia la derecha se vería la puerta.
5. 22
2. 1 Enara / 2 Unai / 3 Martina / 4 Leo / 5 Martín
Soluzio · Solución:

ARTEA Bilboko Guggenheim Museoak eta BBK Familyk proposamen hezitzaile-artistiko digital berri bat dute haurrentzat eta haien familientzat: Museoa Familian. Helburua: Sormena eta txikienen artearekiko interesa piztea.
#EIMuseoEnFamiliaConBBK

ARTE El Museo Guggenheim de Bilbao y BBK Family cuentan con una nueva propuesta educativo-artística digital para los niñ@s y sus familias: El Museo en Familia con BBK, cuyo objetivo es estimular la creatividad y el interés por el arte de los más pequeños.
#EIMuseoEnFamiliaConBBK

ARTISTA LIBURU · LIBRO DE ARTISTA · ELSSIE ANSAREO



Gaurko jarduera: artista liburu bat sortzea Elssie Ansareorekin da.
Hasi aurretik...

- Bilatu zure etxean kolore desberdinetako gauzak.
- Guraizeak, argazki kamera, kola eta folioak behar dituzu, eta artista liburu bakarra eta originala sortuko duzu.

Hoy traemos la actividad: Crea un libro de artista con Elssie Ansareo.
Antes de empezar...

- Busca en tu casa objetos de distintos colores.
- Prepara tijeras, cámara de fotos, pegamento y folios, y crea un libro de artista único y original.

VIDEO · BIDEOA: <https://www.guggenheim-bilbao.eus/crea-un-libro-de-artista-con-elssie-ansareo-guggenheimbilbaolive>

KOLOREAK · LOS COLORES

KOLORE PRIMARIOAK · COLORES PRIMARIOS

Badakizu zein diren kolore primarioak? 3 dira eta horietatik kolore guztiak sortzen dira · ¿Sabes cuáles son los colores primarios? Son 3 y a partir de ellos se crean todos los colores.



BIGARREN MAILAKO KOLOREAK · COLORES SECUNDARIOS

Nola sortzen dira bigarren mailako koloreak? Begiratu irudiei eta saiatu koloreak nahasten. · ¿Cómo se crean los colores secundarios? Mira las imágenes y prueba a mezclar los colores.

