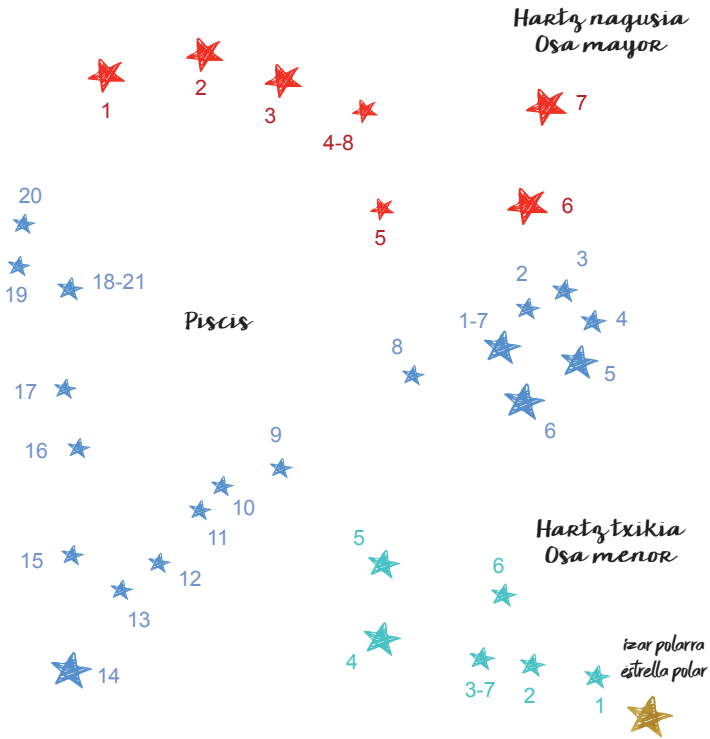





1 PUNTUAK BATU · UNIR LOS PUNTOS

Izarrak elkartu konstelazioak osatzeko · Une las estrellas para formar algunas constelaciones.



2 LABIRINTOA · LABERINTO

Bilatu estralurtarrak bere planetara iristeko egin behar duen bidea · Busca el camino que tiene que recorrer el extraterrestre para llegar a su planeta.

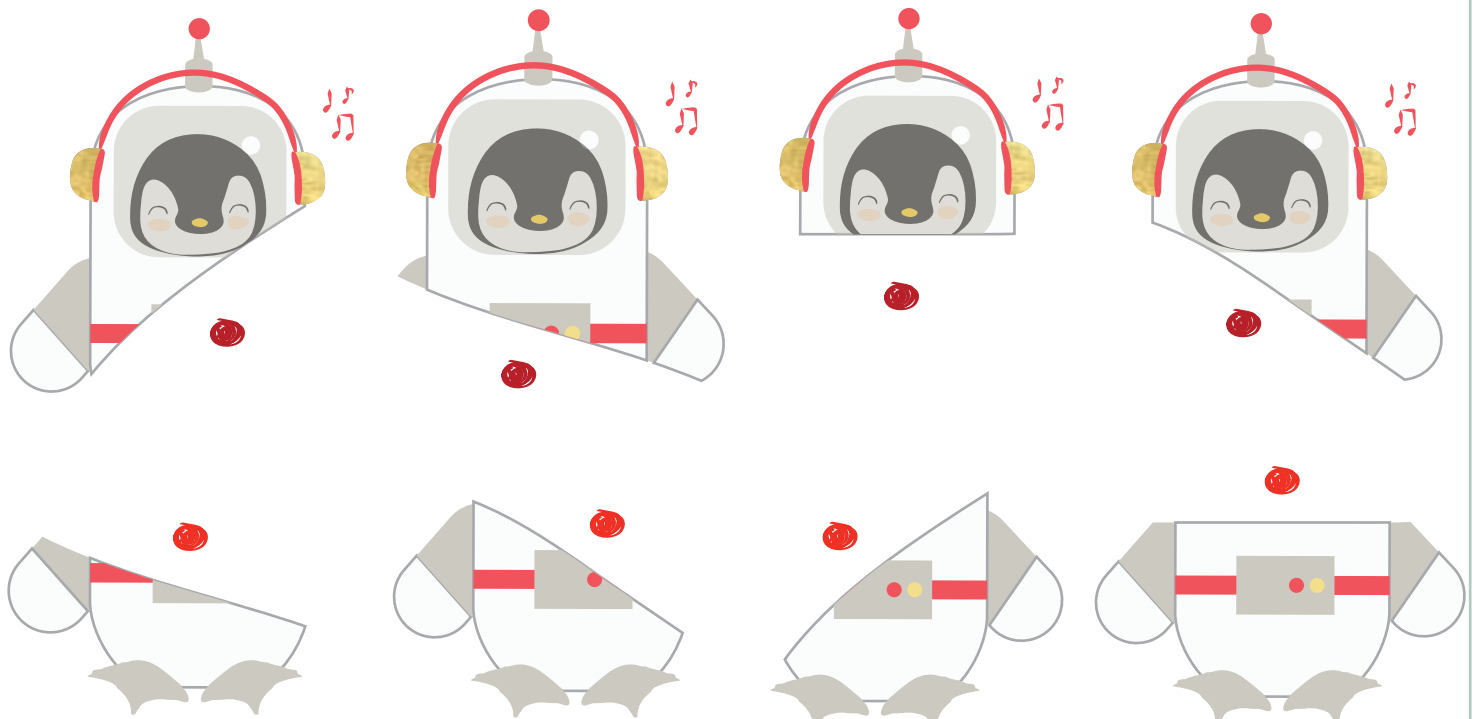


3 IRUDIMENAREKIN JOLASTU: Marrazketa kolektiboa. Egin edozein zirriborro paper batean. Beste pertsona batek zentzuzko zerbait marrazteko erabili beharko du.

JUEGO CON IMAGINACIÓN: Dibujo colectivo. Haz cualquier garabato en un papel. Otra persona tendrá que utilizarlo para dibujar algo con sentido.

4 ALDEAK BATU · UNIR LAS PARTES

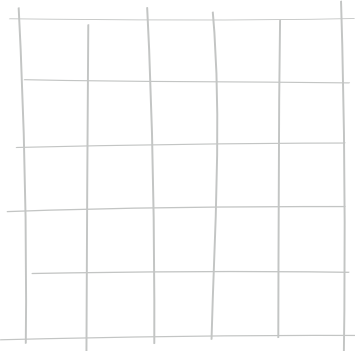
Astronauta bakoitzaren 2 zatiak behar bezala lotu · Une correctamente las 2 partes de cada astronauta





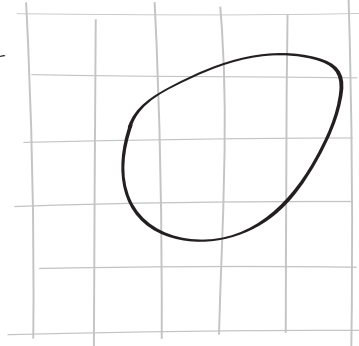
5 MARRAZKIA URRATSEZ URRATS · DIBUJO PASO A PASO

Ontzi hegalaria marraztu pausoak jarraituz · Dibuja el cohete siguiendo los pasos.

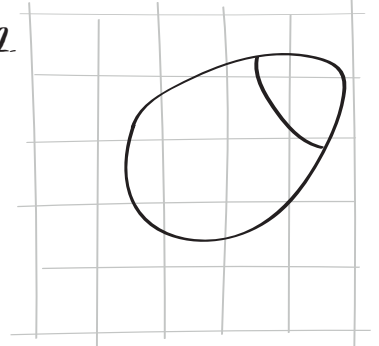


Marratu
hemen
Dibuja aquí


1



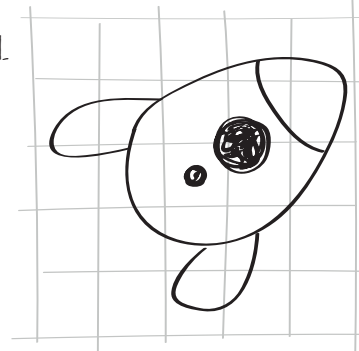
2



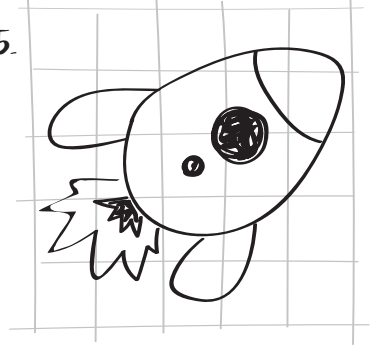
3



4




5



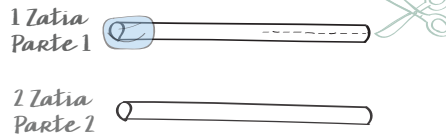
6 ESKULANA: ONTZI HEGALARIA · MANUALIDAD: COHETE VOLADOR

Materiala: papera, pinturak, guraizeak, lastatxo bat eta zinta itsasgarria · **Material:** Papel, pinturas, tijeras, una pajita y cinta adhesiva.

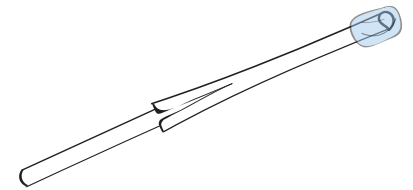
1. Margotu aurreko jardueran marraztu dugun ontzi hegalaria eta ebaki · Colorear el cohete que hemos dibujado en la actividad anterior y recórtalo.



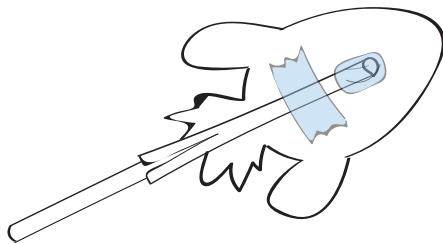
2. Moztu lastoa 2 zatitan. Lehenengo zatian, muturretako bat ondo itzi zinta itsasgarriarekin, eta egin irekidura bat bestean. · Corta la pajita en 2 partes. En la parte 1 sella uno de lo extremos con cinta adhesiva y haz una abertura en el otro.




3. Ahokatu lastoaren bi zatiak. Lehenengo zatia muturrean egokituko eta bigarrena zati irekierarekin · Encaja las dos partes de la pajita. La parte 1 se encajará en el extremo con abertura de la parte 2.



4. Ontzi hegalaria atzealdean itsatzi zinta itsasgarriarekin. · Pega la pajita a la parte trasera del cohete con cinta adhesiva.



5. Putz egin lastoaren behealdetik eta... ontzi hegalaria hegan egingo du! · Sopla por la parte inferior de la pajita... ¡el cohete volará!



BAZENEKIEN...? Ilargia izan da gizakiak zapaltzea lortu duen Eguzki Sistemako gorputz bakarra. Ilargia zapaldu zuen lehen gizonea Neil Armstrong izan zen.

¿SABÍAS QUE...? La luna ha sido el único cuerpo del Sistema Solar que el ser humano ha logrado pisar. El primer hombre en pisar la luna fue Neil Armstrong.